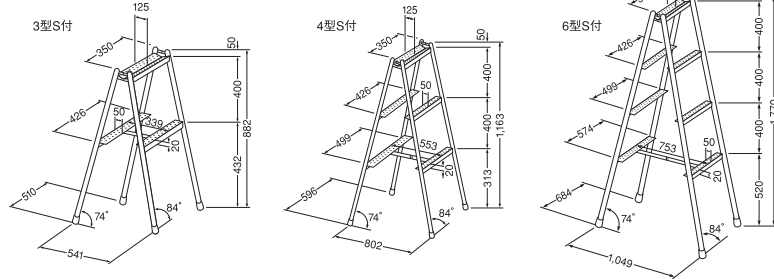
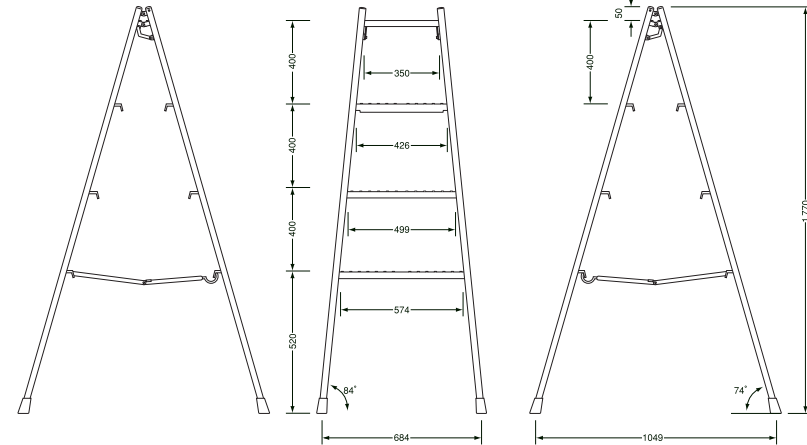


KYUKENSHIKI
STEPLADDER

■ 寸法図 (単位m/m)



自社開発・自社製造品のリースですから、必要なとき必要な数量を納入できます。
運搬(納品・引取)・修理・整備も全て自社で行っています。



仮設工業会第一種正会員

久留米建機サービス株式会社

本社 / 〒352-0022 埼玉県新座市本多1-14-45
(本営業部) TEL 048-478-8101(代) FAX 048-478-8102
(出入庫センター)

概ノ内製作工場 / 〒352-0023 埼玉県新座市概ノ内3-7-39
TEL 048-478-2621

大阪営業所 / 〒573-1153 大阪府枚方市招提大谷2-18-20 枚方鉄鋼塗装団地内
(出入庫センター) TEL 072-809-4450(代) FAX 072-809-4451

<http://kurumekenki.west-tokyo.co.jp/>

■ 当カタログに記載されている構造、仕様などは予告無く変更する場合がございます。
■ 製品の色は印刷インキ及び撮影条件、サイズなどから写真と異なって見える場合がございます。

STEP KYUKENSHIKI LADDER

安全性、使いやすさをモットーに
コンパクト設計の“Q建式脚立”は現場のニーズにお応えします。

Q建式脚立

3型S付 900m/m

コンパクトで軽量!!

使用材: 28.6φ×1.4m/m
重量: 7kg



4型S付 1,200m/m

コンパクトで軽量!! 使いやすい大きさ

使用材: 28.6φ×1.4m/m
重量: 10kg



6型S付 1,800m/m

コンパクトで軽量!! 安定性抜群

使用材: 28.6φ×1.4m/m
重量: 14.5kg



安全

手を挟まない安全設計です。頭つなぎストッパーでさらに安全性を高めています。

軽・薄



軽くなり、強度アップ!! 移動もラクラクです。

修理

平板バーリング加工をしているので、
①ケレンがラク。
②すべり止めになる。
③付着しているコンクリート剥離が容易。


特製足ゴム

Q建式足ゴム(クルメブルー)を装着。



縦横

縦積み、横積みどちらでも場所をとらず収納、運搬できます。



溶接

踏さんと脚柱の取り付け部分の溶接部の長さがフックボルト(?)型で長く安全です。


簡単

足でボン!! 片足でも簡単に開閉できます。

久建式パイプ受台 H4型

コンパクトで軽量!! 持ちやすい大きさ

寸法: 420m/m(H)×550m/m(L)×115m/m(W)
使用材: 42.7m/m×2.4m/m 重量: 6.5kg



※コンパクトに収納できます。

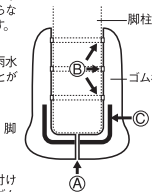
クルメブルー(脚端具)新型ゴム栓

脚端具(ゴム栓)とは、脚立の脚柱下部の先端部分が床を傷つけないように保護し、脚立が床に密着して滑らないようにする為の保護具をいいます。

A.水抜き穴
ゴム栓に水抜き穴を設けました。雨水などが漏れだして床などを汚すことはありません。

B.突起部
ゴム栓内に凸部を作ることにより、脚柱から抜けにくくなりました。

C.楔形金具(冷延鋼材)
ゴム栓本体の中に楔形金具を焼付け接合してあるので、脚柱がずれてゴム栓の内側から切れる事がありません。



■仮設工業会認定外特殊サイズも承ります。